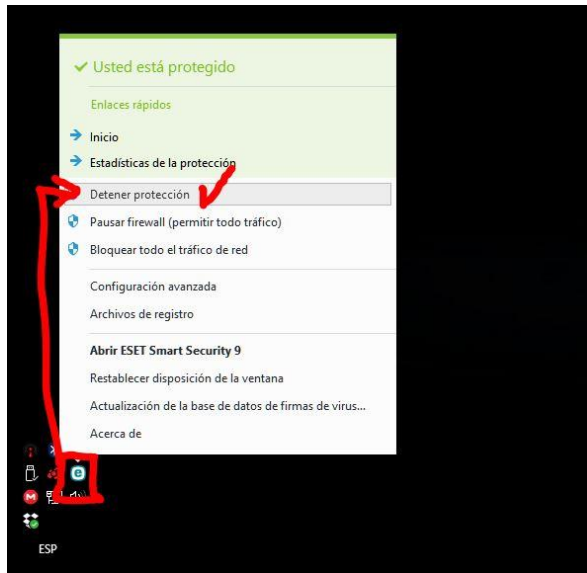
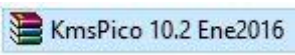


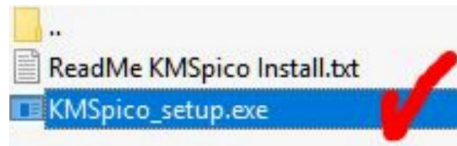
1. Primero debemos deshabilitar el antivirus. Buscamos en la barra de tareas la “e”, damos clic secundario y luego clickeamos sobre Detener protección, seguidamente en la foto 2 damos aceptar y ya está desactivado temporalmente.



2. Ahora sí procedemos a instalar KMSpico para activar tanto Windows como Office simultáneamente. En el escritorio buscamos la carpeta  Dentro buscamos  Doble clic para abrir el archivo.



Ejecutamos KMSpico\_setup.exe



y debe salir la pantalla del punto 3.

3. Ya comenzando la instalación del Activador KMSpico clickeamos en Next, luego aceptamos términos y Next hasta finalizar y ya tenemos activado nuestro Windows y el Office. Se requiere Reiniciar el equipo.

